Pochettes de plastification

Finition brillante – 125 microns – Petits formats – Pack de 100

Pochettes spécialisées

Spécificités

- Épaisseur de 125 microns – offrant un niveau avancé de protection pour les documents
- Idéal pour les cartes d'identité, cartes de crédit, cartes de visite et badges visiteurs
- Formats disponibles : A6, 83x113 mm, 75x105 mm, 65x95 mm, 60x90 mm, 54x86 mm
- Lot de 100 pochettes en finition brillantes
- Compatible avec toutes les marques de plastifieuses





Caractéristiques

Segment	Pochettes spécialisées
Taille	A6 – 83 x 113mm – 75 x 105mm – 65 x 95mm – 60 x 90mm – 54 x 86mm
Épaisseur de la pochette (microns)	125
Épaisseur de la pochette (mm)	2 x 0.125
Finition	Brillantes
Caractéristiques	Petits formats
Idéal pour	Cartes d'identité – Cartes de crédit Cartes de visite – Badges visiteurs
Matériaux principaux	PET - EVA
Quantité par paquet	100
Quantité par carton de regroupement	10
Pays d'origine	Vietnam





Capture125 A6 – 100pk	**5307201**	**UPC:** 077511530722	**SCS:** 10077511530729
Capture125 83 x 113mm – 100pk	**5307101**	**UPC:** 077511530715	**SCS:** 10077511530712
Capture125 75 x 105mm – 100pk	**5306901**	**UPC:** 077511530692	**SCS:** 10077511530699
Capture125 65 x 95mm – 100pk	**5306702**	**UPC:** 077511530678	**SCS:** 10077511530675
Capture125 60 x 90mm – 100pk	**5397402**	**UPC:** 043859526338	**SCS:** 10043859526335
Capture125 54 x 86mm – 100pk	**5306302**	**UPC:** 077511530630	**SCS:** 10077511530637

Pochettes de plastification

Finition brillante – 125 microns – Petits formats – Pack de 100

Pochettes spécialisées

Recyclabilité

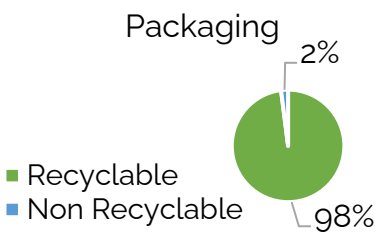

Recyclabilité du packaging

Pourcentage du poids de l'emballage pouvant être envoyé au recyclage.

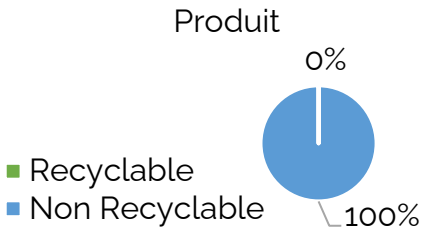

Recyclabilité du produit

Pourcentage du poids du produit pouvant être facilement séparé et envoyé au recyclage.

Autres informations

Service Client :
Pour toute question relative au produit ou pour plus d'informations, notre équipe dédiée du service client est joignable gratuitement au 01 78 64 91 00.

Support Après-Vente :
- Réparable **:** N/A
- Disponibilité des pieces détachées **:** N/A
- Retournable**:** Oui, conformément aux conditions commerciales de Fellowes

Conseils :

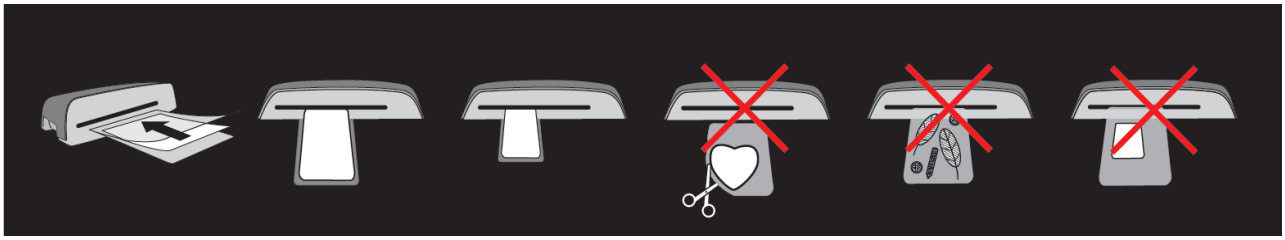

- Assurez-vous que le document est centré contre le bord scellé.
- Utilisez des pochettes adaptées aux paramètres appropriés.
- Insérez la pochette dans la machine bord scellé en premier. Utilisez les repères d'entrée comme guide.
- Ne coupez pas la pochette avant la plastification.
- Ne plastifiez pas d'objets tranchants ou métalliques.
- N'utilisez pas une taille de pochette inadaptée au document.